

10カ年財務・非財務データ

(単位:百万円)

年度		2011	2012	2013	2014	2015	2016	2017	2018	2019	2020	
事業年度	売上高	¥1,864,691	¥1,685,529	¥1,824,698	¥1,886,894	¥1,822,805	¥1,695,864	¥1,881,158	¥1,971,869	¥1,869,835	¥1,705,566	
	営業損益	60,555	11,234	114,548	119,460	68,445	9,749	88,913	48,282	9,863	30,398	
	経常損益	33,780	△18,146	85,044	101,688	28,927	△19,103	71,149	34,629	△8,079	16,188	
	親会社株主に帰属する当期純損益	△14,248	△26,976	70,191	86,549	△21,556	△23,045	63,188	35,940	△68,008	23,234	
	営業活動によるキャッシュ・フロー	39,486	45,401	194,294	153,078	97,933	141,716	190,832	67,136	27,040	194,798	
	投資活動によるキャッシュ・フロー	△85,267	△123,513	△62,105	△73,674	△104,618	△137,833	△161,598	△28,603	△218,986	△141,853	
	財務活動によるキャッシュ・フロー	△40,233	127,644	△138,501	△156,027	93,883	16,545	△66,598	△9,561	140,589	118,444	
	設備投資額	96,085	114,935	101,402	103,522	109,941	160,297	128,653	133,471	239,816	185,091	
	減価償却費	118,037	106,725	82,936	89,881	94,812	96,281	102,032	102,589	105,346	100,856	
	研究開発費	31,436	30,763	28,494	29,920	29,843	30,102	32,014	34,495	35,890	31,008	
	事業年度末	総資産	2,159,512	2,226,996	2,288,636	2,300,241	2,261,134	2,310,435	2,352,114	2,384,973	2,411,191	2,582,873
		純資産	571,258	569,922	734,679	851,785	745,492	729,404	790,984	803,312	716,369	769,375
		有利子負債	746,471	907,656	748,138	650,991	776,073	789,632	726,013	724,221	784,478	785,761
	プロジェクトファイナンスを含む有利子負債	810,172	959,179	787,246	677,447	789,493	796,927	738,865	760,364	906,639	987,808	
1株当たり情報 ^{※1} (円)	当期純損益	△47.4	△89.8	226.2	238.1	△59.3	△63.5	174.4	99.2	△187.5	64.0	
	純資産	1,718.40	1,706.34	1,841.10	2,137.00	1,903.80	1,860.36	2,049.95	2,041.29	1,811.10	1,958.57	
	配当金	10.00	—	40.00	40.00	20.00	—	30.00	20.00	0.00	10.00	
	財務指標	総資産経常利益率(ROA)(%)	1.5	△0.8	3.8	4.4	1.3	△0.8	3.1	1.5	△0.3	0.6
	自己資本当期純利益率(ROE)(%)	△2.7	△5.2	11.9	12.0	△2.9	△3.4	8.9	4.8	△9.7	3.4	
	投下資本利益率(ROIC)(%)	—	—	—	—	—	0.8	4.5	2.8	0.9	1.1	
	自己資本比率(%)	23.9	23.0	29.2	33.8	30.6	29.2	31.6	31.0	27.2	27.5	
	D/Eレシオ(倍)(プロジェクトファイナンスを含まない)	1.37	1.75	1.11	0.88	1.10	1.17	0.98	0.98	1.19	1.11	
	配当性向(%)	—	—	17.7	16.8	—	—	17.2	20.2	—	15.6	
発行済み株式数(千株)		3,115,061	3,115,061	3,643,642	3,643,642	3,643,642	364,364	364,364	364,364	364,364	364,364	
非財務データ												
環境	生産プロセスにおけるCO ₂ 削減率(2013年度比)(%) ^(注)										21	
	技術・製品・サービスにおけるCO ₂ 排出削減貢献(万トン) ^(注)								3,674	4,261	4,090	
	水のリサイクル率(%) ^(注)								96.0	95.9	95.9	
	廃棄物の再資源化率(%) ^(注)								99.3	98.5	98.7	
社会	従業員数											
	連結(人)	35,496	36,018	36,019	36,420	36,338	36,951	37,436	39,341	40,831	40,517	
	単体(人)	10,370	10,398	10,586	10,609	10,833	11,034	11,191	11,401	11,560	11,837	
	男性(人)	9,725	9,728	9,891	9,881	10,090	10,241	10,304	10,422	10,528	10,750	
	女性(人)	645	670	695	728	743	793	887	979	1,032	1,087	
	外国籍(人)	23	30	34	40	57	60	70	69	85	87	
	女性管理職比率(単体) ^{※2} (%)	0.8	1.0	1.2	1.4	1.5	1.6	1.9	2.4	2.6	2.7	
	障がい者雇用率(単体) ^{※3} (%)	2.07(1.8)	2.11(1.8)	2.02(1.8)	2.28(2.0)	2.31(2.0)	2.38(2.0)	2.30(2.0)	2.35(2.2)	2.37(2.2)	2.34(2.2)	
	新卒採用数(単体)											
	男性(人)	278	374	336	294	362	344	421	350	315	349	
	女性(人)	19	24	19	14	26	50	64	50	52	38	
	育休取得者数(単体) ^{※4}											
	男性(人)	3	1	0	1	5	7	8	13	35	48	
	女性(人)	40	40	45	48	38	54	40	40	58	63	
	育休復帰率(単体)(%)	100.0	100.0	89.5	100.0	94.7	96.0	96.7	98.2	100.0	99.1	
	3年未満離職率(単体) ^{※5} (%)	5.7	5.8	9.0	5.2	12.1	12.8	10.7	9.0	10.6	2.1	
	10年未満離職率(単体) ^{※6} (%)	17.2	19.1	11.9	13.2	14.5	13.1	13.4	18.9	19.1	15.8	
	時間外(単体)(時間/月・人)	20.0	19.6	20.2	22.9	22.7	16.5	18.4	18.4	17.7	16.6	
	年休取得日数(単体)(日/年・人)	8.9	9.1	8.4	9.1	11.8	14.9	15.5	16.3	17.0	11.0	
	総労働時間(単体) ^(注)									2,080	1,978	
社員研修												
総研修受講時間(延べ)(時間) ^(注)										210,948		
1人当たり平均受講時間(時間) ^(注)										18		
安全衛生												
休業災害度数率 ^(注)	0.18	0.27	0.17	0.36	0.32	0.26	0.31	0.26	0.19	0.24		
ガバナンス	コンプライアンス											
	内部通報件数(件) ^(注)									119	112	

(注)マテリアリティに対する指標・目標の設定に伴い、新たに項目を追加しています。可能な項目については2019年度以前のデータを遡及して記載しています。
 ※1 2016年10月1日を効力発生日として10株を1株とする株式併合を実施したため、2010年度の期首に当該株式併合が行われたと仮定し、1株当たり情報を算定しています。

※2 当社では、課長以上を管理職としています。

※3 ()内は法定雇用率

※4 当社の育児休業は3年を限度としており、前年度に引き続いて取得した者を含んだ人数

※5 当該年度に入社した定期採用者のうち、勤続3年未満で退職した者の割合(2019年度、2020年度はそれぞれ2020年度末までに退職した者の割合)

※6 当該年度に入社した定期採用者のうち、勤続10年未満で退職した者の割合(2012年度以降は、2020年度末までに退職した者の割合)

セグメント別データ一覧 (2016~2020年度)

鉄鋼アルミ (単位：億円)					
年度	2016	2017	2018	2019	2020
売上高				7,802	6,963
経常損益				△ 165	△ 226
総資産				10,224	10,003
減価償却費				560	572
研究開発費				75	64
設備投資額				624	692
従業員 (連結・人)				—	12,424

(注)2020年度より、会社組織及び業績管理単位の改編に伴い、報告セグメントを変更しています。このため、2019年度以降の数字は組み替えて表示しています。
なお、2018年度以前の旧セグメントの数値は統合報告書2020を参照してください。

素形材 (単位：億円)					
年度	2016	2017	2018	2019	2020
売上高				2,971	2,381
経常損益				△ 252	△ 121
総資産				2,771	2,560
減価償却費				157	102
研究開発費				35	26
設備投資額				270	142
従業員 (連結・人)				—	6,080

(注)2020年度より、会社組織及び業績管理単位の改編に伴い、報告セグメントを変更しています。このため、2019年度以降の数字は組み替えて表示しています。
なお、2018年度以前の旧セグメントの数値は統合報告書2020を参照してください。

溶接 (単位：億円)					
年度	2016	2017	2018	2019	2020
売上高	822	805	839	837	700
経常利益	68	49	36	29	17
総資産	729	760	785	796	776
減価償却費	22	21	22	24	24
研究開発費	35	34	37	40	29
設備投資額	24	23	23	26	21
従業員 (連結・人)	2,532	2,551	2,560	2,587	2,514

機械 (単位：億円)					
年度	2016	2017	2018	2019	2020
売上高	1,507	1,613	1,714	1,659	1,753
経常利益	58	23	12	96	114
総資産	1,482	1,821	1,719	1,847	1,813
減価償却費	43	56	61	56	52
研究開発費	37	33	27	35	38
設備投資額	81	78	41	48	41
従業員 (連結・人)	3,708	4,010	4,094	4,278	4,661

エンジニアリング (単位：億円)					
年度	2016	2017	2018	2019	2020
売上高	1,211	1,228	1,517	1,415	1,361
経常利益	28	69	65	57	44
総資産	1,048	1,093	1,373	1,390	1,238
減価償却費	20	19	20	18	16
研究開発費	20	19	23	24	21
設備投資額	16	9	27	18	16
従業員 (連結・人)	2,870	2,920	3,523	3,584	3,524

建設機械 (単位：億円)					
年度	2016	2017	2018	2019	2020
売上高	3,104	3,645	3,860	3,608	3,331
経常損益	△313	219	255	75	127
総資産	3,646	3,884	3,586	3,410	3,346
減価償却費	124	123	123	129	128
研究開発費	47	56	65	69	64
設備投資額	138	113	135	135	104
従業員 (連結・人)	7,060	7,075	7,487	7,765	7,917

電力 (単位：億円)					
年度	2016	2017	2018	2019	2020
売上高	706	721	761	756	804
経常損益	130	79	△3	89	206
総資産	1,017	1,071	1,232	2,516	3,213
減価償却費	77	88	58	76	84
研究開発費	—	—	—	—	—
設備投資額	91	120	201	1,235	811
従業員 (連結・人)	164	235	244	255	263

その他 (単位：億円)					
年度	2016	2017	2018	2019	2020
売上高	748	688	420	336	278
経常利益	76	54	23	33	42
総資産	1,577	1,461	570	548	561
減価償却費	30	29	16	12	5
研究開発費	9	9	10	9	7
設備投資額	41	22	33	14	8
従業員 (連結・人)	2,724	2,350	1,643	1,651	1,637

会社概要 (2021年3月31日現在)

会社情報

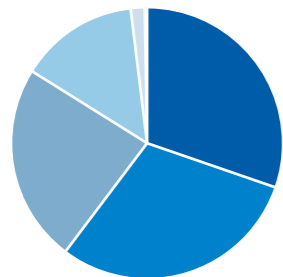
会社名:	株式会社 神戸製鋼所 (英語名:Kobe Steel, Ltd.)
グループブランド:	KOBELCO ※
創立:	1905年9月1日
設立:	1911年6月28日
資本金:	2,509億円
資産合計:	25,828億円
従業員数:	(連結)40,517人 (単体)11,837人

※「KOBELCO」とは、1979年に制定された当社の国際統一商標であり、当社グループの企業理念を具現化し、かつ当社グループの一体感の醸成及び全てのステークホルダーの皆様からの認知及び信頼を得ることを目的とした、当社グループを代表するブランドです。

株式情報

発行可能株式総数:	600,000,000株
発行済株式総数:	364,364,210株
株主数:	176,886人
基準日:	毎年3月31日
単元株式数:	100
上場証券取引所:	東京証券取引所市場第一部 (証券コード:5406) 名古屋証券取引所第一部 (証券コード:54060)
株主名簿管理人・ 特別口座管理機関:	三菱UFJ信託銀行株式会社
会計監査人:	有限責任あずさ監査法人

所有者別株式分布状況 (2021年3月末時点)



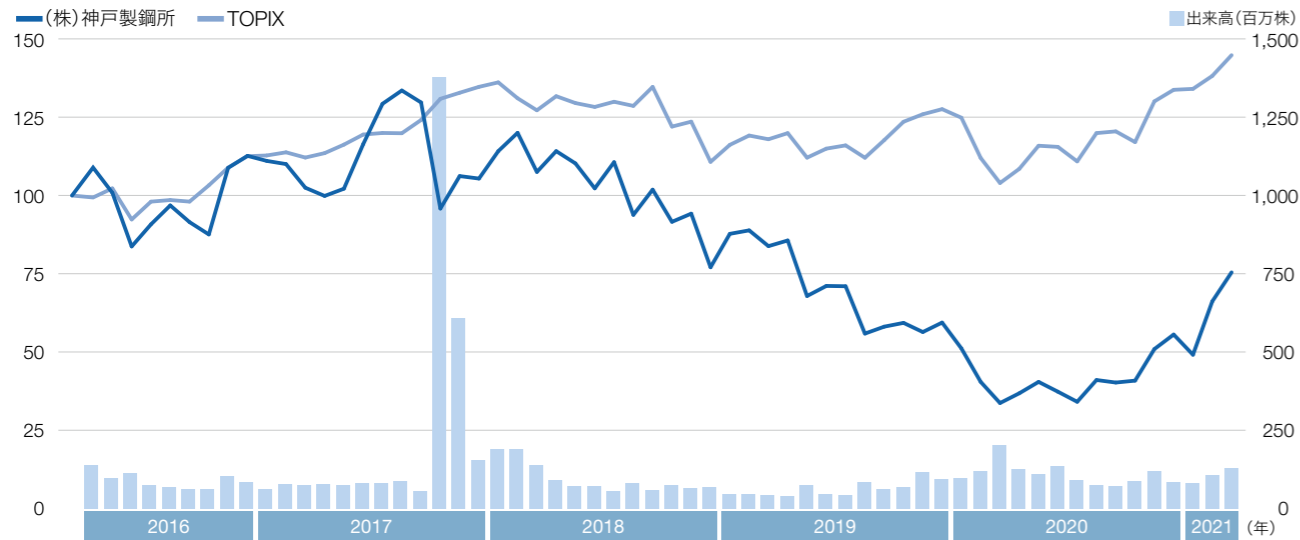
金融機関	30.45%
個人	30.02%
外国法人・個人	23.54%
国内法人	14.12%
証券会社	1.80%
自己株式	0.07%
政府・地方公共団体	0.00%

大株主 (上位10名) (2021年3月末時点)

株主名	持株数 (千株)	持株比率 (%)
日本マスタートラスト信託銀行株式会社(信託口)	28,212	7.75
株式会社日本カストディ銀行(信託口)	15,208	4.18
日本製鉄株式会社	10,735	2.95
日本生命保険相互会社	10,119	2.78
株式会社日本カストディ銀行(信託口5)	5,545	1.52
株式会社日本カストディ銀行(信託口9)	5,006	1.37
株式会社日本カストディ銀行(信託口6)	4,920	1.35
DFA INTL SMALL CAP VALUE PORTFOLIO	4,417	1.21
株式会社シマブンコーポレーション	4,410	1.21
株式会社日本カストディ銀行(信託口1)	4,410	1.21

※ 当社は、自己株式250千株を保有しています。大株主の当社に対する持株比率は、自己株式を控除して計算しています。

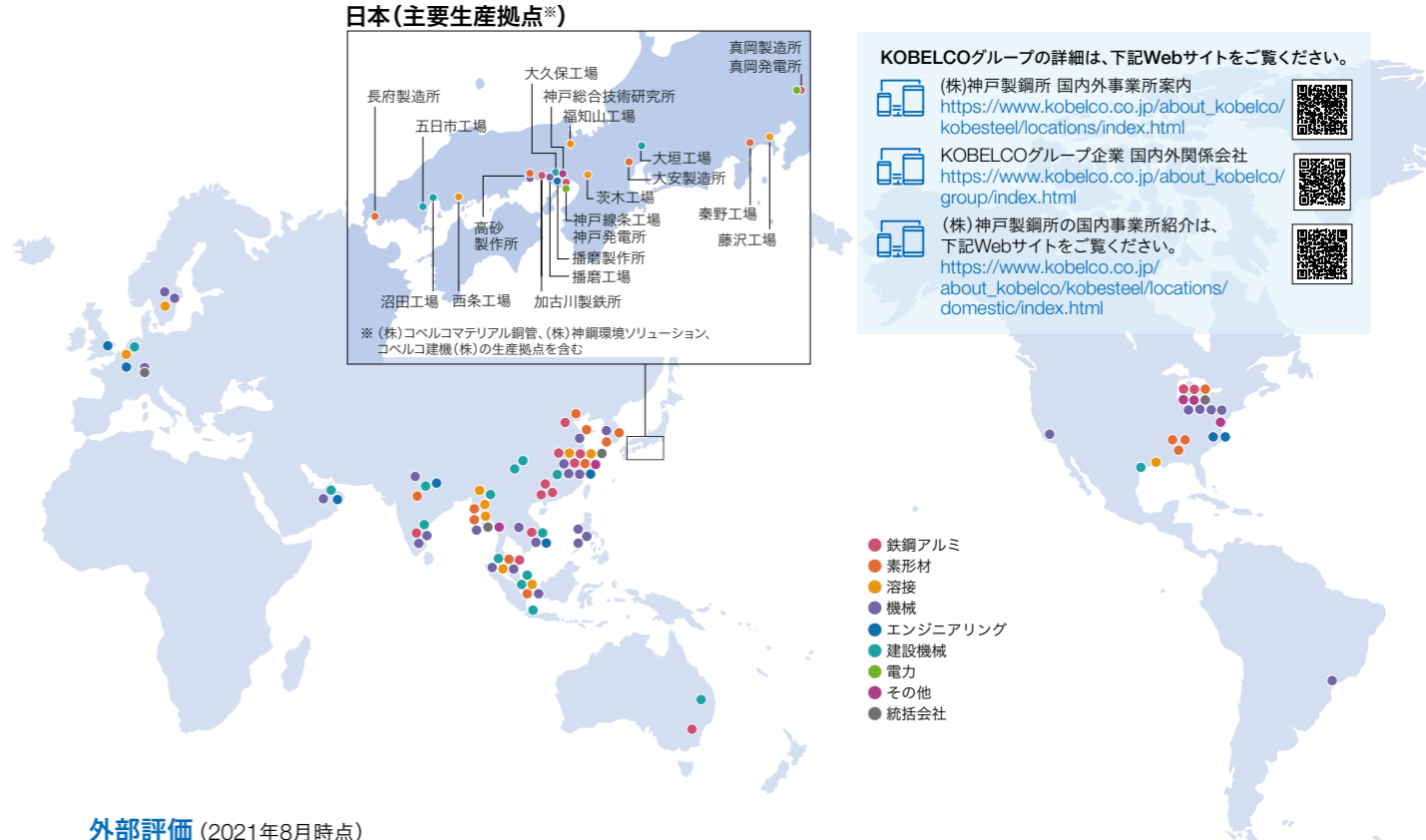
株価及び出来高の推移



※1 (株) 神戸製鋼所の株価とTOPIXは、2016年3月の終値データを100として指数化しています。

※2 2016年10月1日を効力発生日として10株を1株とする株式併合を実施したため、それ以前に当該株式併合が行われたと仮定し、株価及び出来高を算定しています。

グローバル拠点



KOBELCOグループの詳細は、下記Webサイトをご覧ください。
 (株)神戸製鋼所 国内外事業所案内
https://www.kobelco.co.jp/about_kobelco/kobelsteel/locations/index.html
 KOBELCOグループ企業 国内外関係会社
https://www.kobelco.co.jp/about_kobelco/group/index.html
 (株)神戸製鋼所の国内事業所紹介は、下記Webサイトをご覧ください。
https://www.kobelco.co.jp/about_kobelco/kobelsteel/locations/domestic/index.html

外部評価 (2021年8月時点)

認定・認証

- 「健康経営銘柄」
2015年度から3年連続で選定
- 「健康経営優良法人2021 (ホワイト500)」
2017年、2020年に続き、認定取得
- 「くるみん」
2012年、2015年に認定
- 「プラチナくるみん」
2019年認定
- 「なでしこ銘柄」
2016年選定
- 「準なでしこ」
2017年選定



インデックスなどへの採用

FTSE4Good Index Series
FTSE Blossom Japan Index



FTSE4Good

FTSE Blossom Japan

評価

CDP「気候変動」と「水セキュリティ」において「A-(Aマイナス)」の評価を獲得



Webサイトのご案内

統合報告書付属資料(環境経営・CO₂削減詳細データなど)やサステナビリティ情報など詳細につきましては、当社Webサイトをご覧ください。

株主・投資家情報
<https://www.kobelco.co.jp/ir/>

サステナビリティ経営
<https://www.kobelco.co.jp/sustainability/index.html>



本統合報告書の感想をお寄せください。

アンケートフォーム

お問い合わせ先

株式会社神戸製鋼所 総務・CSR部