


# 株主の皆様へ

株主の皆様には、格別のご高配を賜わり厚く御礼申しあげます。当社グループの平成24年3月期第1四半期の業績をご報告申し上げます。

第1四半期の連結業績は、春節明けの中国で油圧ショベルの販売台数が増加したものの、東日本大震災の影響により自動車業界向けの鋼材やアルミ・銅製品の販売数量が減少したことに加え、鋼材事業での主原料価格の上昇影響などもあり、前年同期と比べ増収減益となりました。

今後の見通しにつきましては、国内外ともに懸念材料はあるものの、経済は緩やかな改善基調を続け、当社グループの製品に対する需要も総じて堅調に推移するものと見込んでおります。一方、鋼材事業における主原料価格の上昇を踏まえた製品販売価格への転嫁につきましては、需要家の皆様にご理解をいただけますよう引き続き取り組んでまいります。

今回、以上のような展望を踏まえ、今年度の業績見通しと中間配当の方針を発表いたしました。残念ながら、昨年度に比べて減益の見通しとせざるをえない厳しい状況ではありますが、足下の収益改善に加え、中長期経営ビジョン「KOBELCO VISION “G”」の実現に向け、新たな海外拠点の設立などの将来の成長に向けた取り組みを進めてまいります。株主の皆様には引き続き、変わらぬご支援を賜わりますよう宜しくお願い申し上げます。



代表取締役社長

住友重工業

※業績見通しおよび、中間配当の予定につきましては、裏面に記載しております。

平成23年8月

## ●株券がお手許にございませんか？

株券がお手許にある場合は、その株式は「特別口座」で管理されている可能性があります。

「特別口座」とは、証券会社にお預けされていない株式を管理するために、株券が電子化された際に当社が特別に開設した口座です。特別口座では単元株式の売買ができないなど、制約があります。[証券会社の口座へ移管することをお奨めいたします。](#)

### ○株式が特別口座で管理されている場合の例

- ・株券がお手許にあつて、証券会社に移管の手続きをしていない場合
- ・証券会社に預けている株式を全て処分したのに会社から通知が届く場合
- ・証券会社に預けている株式数と、会社からの通知に記載されている株式数が異なる場合  
(その差の株式が、特別口座にて管理されている場合があります。)

※株券がお手許になくても、株式が特別口座にて管理されている場合があります。お手許に株券がない場合でも、ご確認をお願いいたします。

<特別口座に関するお問い合わせ先>

〒541-8502 大阪市中央区伏見町三丁目6番3号

三菱UFJ信託銀行株式会社 大阪証券代行部

Tel.0120-094-777 (通話料無料 土日祝日を除く9:00~17:00受付)

## ●株主様工場見学会について

本年6月下旬にご案内した株主様工場見学会には、約2,800名の株主様からのご応募をいただきありがとうございました。募集人数を超えたため、ご案内のとおり、抽選とさせていただきます。ご理解を賜わりたく存じます。

なお、8月末に、当選者の方にはご案内状を、抽選に漏れた方にはその旨のご通知を発送いたしますので、通知の到着までしばらくお待ちください。

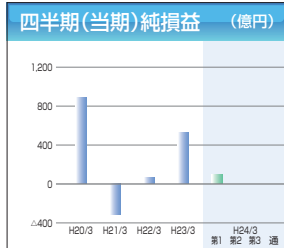
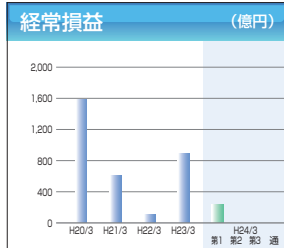
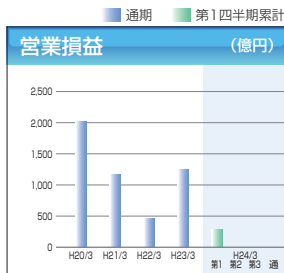
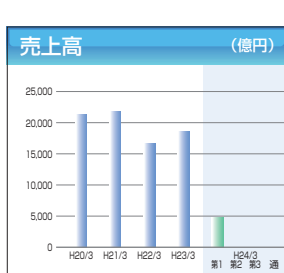
# 平成24年3月期第1四半期（連結）の概況

## 経営成績

当第1四半期連結累計期間の我が国経済は、後半には持ち直しの動きが見られましたが、東日本大震災の影響により生産活動が著しく低下し、総じて低調に推移しました。一方、海外においては、米国、欧州では緩やかに回復基調が続きました。また、中国では、テンポが緩やかになったものの、底堅い成長が持続しました。

このような経済環境のもと、当社グループにおいては、油圧シヨベルの販売台数が、中国において春節明けの旺盛な需要を取り込んだことにより、前年同期を大幅に上回りました。一方、震災により自動車をはじめとした需要家業界の生産活動が低下したことから、鋼材やアルミ圧延品の販売数量は、前年同期の水準を下回りました。

この結果、当第1四半期連結累計期間の売上高は、前年同期に比べ139億円増収の4,714億円となりましたが、営業利益は、前年同期に比べ174億円減益の290億円、経常利益は、前年同期に比べ140億円減益の239億円、四半期純利益は、前年同期に比べ101億円減益の98億円となりました。



**売上高****4,714**億円**営業利益****290**億円**経常利益****239**億円**四半期純利益****98**億円

※矢印は前年同期比

## 事業部門別売上高情報

事業部門（セグメント）別の状況は以下のとおりです。

詳細につきましては、当社ホームページ「株主・投資家の皆様へ」に掲載の平成24年3月期第1四半期決算短信をご覧ください。

**鉄鋼事業部門****1,956** 億円**神鋼環境ソリューション****124** 億円**溶接事業部門****216** 億円**コベルコ建機****977** 億円**アルミ・銅事業部門****793** 億円**コベルコクレーン****118** 億円**機械事業部門****411** 億円**その他****147** 億円**資源・エンジニアリング事業部門****124** 億円**調整額****△155** 億円

調整額は各事業間の内部売上高等の消去額です。

※矢印は前年同期比

## 平成24年3月期の連結業績予想

平成23年4月1日～平成24年3月31日

(%表示は前期比)

	平成23年3月期 実績	平成23年7月28日 発表値	差異
売上高	18,585億円	19,900億円	1,314億円 7.1%
営業利益	1,245億円	750億円	△495億円 △39.8%
経常利益	890億円	500億円	△390億円 △43.9%
当期純利益	529億円	200億円	△329億円 △62.2%
1株当たり当期純利益	17円63銭	6円66銭	

上記の連結業績予想は、発表日における予想数値です。

実際の業績は、今後様々な要因によって予想数値と異なる場合があります。

## 配当状況

	1株当たり配当金 (円)			配当金総額 (年間) (億円)	配当性向 (年間) (%)	純資産 配当率 (年間) (%)
	中間期末	期末	年間計			
平成24年3月期	予定1.0	未定	未定	—	—	—
平成23年3月期	1.5	1.5	3.0	90	17.0	1.7
平成22年3月期	0.0	1.5	1.5	45	71.4	0.9
平成21年3月期	3.5	0.0	3.5	105	—	1.9
平成20年3月期	3.5	3.5	7.0	210	23.6	3.6

※配当性向については、各期の当期純損益が損失の場合、もしくは年間配当金額が未定の場合「—」と表記しております。

※平成24年3月期の中間配当については、上記のとおり1株当たり1円を予定しております（平成23年9月末日の株主様に対し、平成23年12月にお支払いする予定です。）。

(表示単位未満は切り捨てております。)